


	<b>PATRONATO DE BOMBEROS DE LEON GTO</b> Notas de Desglose y Memoria Del 01 de Enero al 30 de septiembre de 2024 (Cifras en Pesos)	Ejercicio: 2024 Periodicidad: Trimestral Corte: 3
--	---	---


NOTAS	DESCRIPCIÓN
<b>I. NOTAS DE DESGLOSE:</b>	
<b>INFORMACION CONTABLE</b>	
<a href="#">ACT-01</a>	INGRESOS Y OTROS BENEFICIOS
<a href="#">ACT-02</a>	GASTOS Y OTRAS PERDIDAS
<a href="#">ESF-01</a>	FONDOS CON AFECTACION ESPECIFICA E INVERSIONES FINANCIERAS
<a href="#">ESF-02</a>	CONTRIBUCIONES POR RECUPERAR
<a href="#">ESF-03</a>	CONTRIBUCIONES POR RECUPERAR CORTO PLAZO
<a href="#">ESF-04</a>	BIENES DISPONIBLES PARA SU TRANSFORMACION ESTIMACIONES Y DETERIOROS (INVENTARIOS)
<a href="#">ESF-05</a>	ALMACENES
<a href="#">ESF-06</a>	FIDEICOMISOS, MANDATOS Y CONTRATOS ANALOGOS
<a href="#">ESF-07</a>	PARTICIPACIONES Y APORTACIONES DE CAPITAL
<a href="#">ESF-08</a>	BIENES MUEBLES E INMUEBLES
<a href="#">ESF-09</a>	INTANGIBLES Y DIFERIDOS
<a href="#">ESF-10</a>	ESTIMACIONES Y DETERIOROS
<a href="#">ESF-11</a>	OTROS ACTIVOS
<a href="#">ESF-12</a>	CUENTAS Y DOCUMENTOS POR PAGAR
<a href="#">ESF-13</a>	FONDOS Y BIENES DE TERCEROS
<a href="#">ESF-14</a>	PASIVOS DIFERIDOS
<a href="#">ESF-15</a>	PROVISIONES
<a href="#">ESF-16</a>	OTROS PASIVOS
<a href="#">VHP-01</a>	PATRIMONIO CONTRIBUIDO
<a href="#">VHP-02</a>	PATRIMONIO GENERADO
<a href="#">EFE-01</a>	EFFECTIVO Y EQUIVALENTES
<a href="#">EFE-02</a>	ADQ. DE ACT. DE INVERSION EFECTIVAMENTE PAGADAS
<a href="#">EFE-03</a>	CONCILIACION DE FLUJOS DE EFECTIVO NETOS

<a href="#">Conciliacion_Ig</a>	<a href="#">CONCILIACION ENTRE LOS INGRESOS PRESUPUESTARIOS Y CONTABLES</a>
<a href="#">Conciliacion_Eg</a>	<a href="#">CONCILIACION ENTRE LOS EGRESOS PRESUPUESTARIOS Y LOS GASTOS CONTABLES</a>
<b>II. DE MEMORIA (DE ORDEN):</b>	
<b>Memoria</b>	<a href="#">CONTABLES</a> <a href="#">PRESUPUESTARIAS</a> <a href="#">INGRESOS</a> <a href="#">EGRESOS</a>

Bajo protesta de decir verdad declaramos que los Estados Financieros y sus notas, son razonablemente correctos y son responsabilidad del emisor.



PRESIDENTE  
LIC. ALFREDO PADILLA VILLALPANDO



TESORERA  
MAESTRA ELBA GABRIELA FALCÓN HERNÁNDEZ



DIRECTOR GENERAL  
C.P. JOSÉ LUIS CARPIO GUZMÁN

PATRONATO DE BOMBEROS DE LEON GTO  
 Notas de Desglose Estado de Actividades  
 Del 01 de Enero al 30 de septiembre de 2024  
 (Cifras en Pesos)

Ejercicio: 2024  
 Periodicidad: Trimestral  
 Corte: 3

Notas

ACT-01 INGRESOS Y OTROS BENEFICIOS

Cuenta	Nombre de la Cuenta	Monto	%	Explicación
4000	<b>INGRESOS Y OTROS BENEFICIOS</b>	<b>118,794,447.98</b>	100.00%	Por productos financieros, bases para licitación, capacitaciones y prevención y transferencias y asignaciones mensuales municipales
4100	<b>INGRESOS DE GESTION</b>	<b>8,559,180.31</b>	7.21%	Por productos financieros, bases para licitación, capacitaciones y prevención
4110	<b>Impuestos</b>	<b>0.00</b>		
4111	Impuestos Sobre los Ingresos	0.00		
4112	Impuestos Sobre el Patrimonio	0.00		
4113	Impuestos Sobre la Producción, el Consumo y las Transacciones	0.00		
4114	Impuestos al Comercio Exterior	0.00		
4115	Impuestos Sobre Nóminas y Asimilables	0.00		
4116	Impuestos Ecológicos	0.00		
4117	Accesorios de Impuestos	0.00		
4118	Pendientes de Liquidación o Pago	0.00		
4119	Otros Impuestos	0.00		
4120	<b>Cuotas y Aportaciones de Seguridad Social</b>	<b>0.00</b>		
4121	Aportaciones para Fondos de Vivienda	0.00		
4122	Cuotas para la Seguridad Social	0.00		
4123	Cuotas de Ahorro para el Retiro	0.00		
4124	Accesorios de Cuotas y Aportaciones de Seguridad Social	0.00		
4129	Otras Cuotas y Aportaciones para la Seguridad Social	0.00		
4130	<b>Contribuciones de Mejoras</b>	<b>0.00</b>		
4131	Contribuciones de Mejoras por Obras Públicas	0.00		
4132	Anteriores Pendientes de Liquidación o Pago	0.00		
4140	<b>Derechos</b>	<b>0.00</b>		
4141	Derechos por el Uso, Goce, Aprovechamiento o Explotación de Bienes de Dominio Público	0.00		
4143	Derechos por Prestación de Servicios	0.00		
4144	Accesorios de Derechos	0.00		
4145	Pendientes de Liquidación o Pago	0.00		
4149	Otros Derechos	0.00		
4160	<b>Productos</b>	<b>88,789.54</b>	100.00%	Por productos financieros
4151	Productos	88,789.54	100.00%	Por productos financieros
4154	Pendientes de Liquidación o Pago	0.00	0.00%	
4160	<b>Aprovechamientos</b>	<b>8,276.86</b>	100.00%	Por bases para licitación
4161	Incentivos Derivados de la Colaboración Fiscal	8,276.86	100.00%	Por bases para licitación
4162	Multas	0.00	0.00%	
4163	Indemnizaciones	0.00	0.00%	
4164	Reintegros	0.00	0.00%	
4165	Aprovechamientos Provenientes de Obras Públicas	0.00	0.00%	
4166	Pendientes de Liquidación o Pago	0.00	0.00%	
4168	Accesorios de Aprovechamientos	0.00	0.00%	
4169	Otros Aprovechamientos	0.00	0.00%	
4170	<b>Ingresos por Venta de Bienes y Prestación de Servicios</b>	<b>8,462,114.91</b>	100.00%	
4171	Ingresos por Venta de Bienes y Prestación de Servicios de Instituciones Públicas de Seguridad Social	0.00	0.00%	
4172	Ingresos por Venta de Bienes y Prestación de Servicios de Empresas Productivas del Estado	0.00	0.00%	
4173	Empresariales y No Financieros	8,462,114.91	100.00%	POR CAPACITACIONES Y PREVENICION
4174	Financieras con Participación Estatal Mayoritaria	0.00	0.00%	
4175	Monetarias con Participación Estatal Mayoritaria	0.00	0.00%	
4176	No Monetarias con Participación Estatal Mayoritaria	0.00	0.00%	
4177	Estatat Mayoritaria	0.00	0.00%	
4178	Autónomos	0.00	0.00%	
4200	<b>FISCAL, FONDOS DISTINTOS DE APORTACIONES, TRANSFERENCIAS, ASIGNACIONES, SUBSIDIOS Y</b>	<b>110,235,267.67</b>		
4210	<b>Distintos de Aportaciones</b>	<b>0.00</b>		
4211	Participaciones	0.00		
4212	Aportaciones	0.00		
4213	Convenios	0.00		
4214	Incentivos derivados de la Colaboración Fiscal	0.00		
4215	Fondos Distintos de Aportaciones	0.00		
4220	<b>Transferencias, Asignaciones, Subsidios y Otras ayudas</b>	<b>110,235,267.67</b>	100.00%	
4221	Transferencias Internas y Asignaciones del Sector Público	110,235,267.67	100.00%	SUBSIDIO MUNICIPAL
4223	Subsidios y Subvenciones	0.00	0.00%	
4225	Pensiones y Jubilaciones	0.00	0.00%	
4227	Transferencias del Fondo Mexicano del Petróleo para la Estabilización y el Desarrollo	0.00	0.00%	
4300	<b>OTROS INGRESOS Y BENEFICIOS</b>	<b>0.00</b>		
4310	<b>Ingresos Financieros</b>	<b>0.00</b>		
4311	Intereses Ganados de Títulos, Valores y demás Instrumentos Financieros	0.00		
4319	Otros Ingresos Financieros	0.00		
4320	<b>Incremento por Variación de Inventarios</b>	<b>0.00</b>		
4321	Incremento por Variación de Inventarios de Mercancías para Venta	0.00		
4322	Incremento por Variación de Inventarios de Mercancías Terminadas	0.00		
4323	Incremento por Variación de Inventarios de Mercancías en Proceso de Elaboración	0.00		
4324	Incremento por Variación de Inventarios de Materias Primas, Materiales y Suministros para Producción	0.00		
4325	Incremento por Variación de Almacén de Materias Primas, Materiales y Suministros de Consumo	0.00		
4330	<b>Disminución del Exceso de Estimaciones por Pérdida o Deterioro u Obsolescencia</b>	<b>0.00</b>		
4331	Disminución del Exceso de Estimaciones por Pérdida o Deterioro u Obsolescencia	0.00		
4340	<b>Disminución del Exceso de Provisiones</b>	<b>0.00</b>		

4341	Disminución del Exceso de Provisiones	0.00
4390	Otros Ingresos y Beneficios Varios	0.00
4392	Bonificaciones y Descuentos Obtenidos	0.00
4393	Diferencias por Tipo de Cambio a Favor	0.00
4394	Diferencias de Cotizaciones a Favor en Valores Negociables	0.00
4395	Resultado por Posición Monetaria	0.00
4396	Utilidades por Participación Patrimonial	0.00
4397	Diferencias por Reestructuración de Deuda Pública a Favor	0.00
4399	Otros Ingresos y Beneficios Varios	0.00

**ACT-02 GASTOS Y OTRAS PERDIDAS**

Cuenta	Nombre de la Cuenta	Monto	%	Explicación
<b>5000</b>	<b>GASTOS Y OTRAS PERDIDAS</b>	<b>94,893,566.22</b>		Sueldo correspondiente a la plantilla del personal, seguridad social, materias y servicios para las operaciones del Patronato de Bomberos de León, Gto
<b>5100</b>	<b>GASTOS DE FUNCIONAMIENTO</b>	<b>92,011,474.44</b>		
<b>5110</b>	<b>Servicios Personales</b>	<b>74,734,381.56</b>	78.76%	GASTO OPERATIVO Y ADMINISTRATIVO Y DEPRECIACIONES
5111	Remuneraciones al Personal de Carácter Permanente	41,313,556.75	43.54%	GASTO OPERATIVO Y ADMINISTRATIVO Y DEPRECIACIONES
5112	Remuneraciones al Personal de Carácter Transitorio	49,735.14	0.05%	GASTO OPERATIVO Y ADMINISTRATIVO
5113	Remuneraciones Adicionales y Especiales	8,043,558.97	8.48%	GASTO OPERATIVO Y ADMINISTRATIVO
5114	Seguridad Social	12,333,838.11	13.00%	GASTO OPERATIVO Y ADMINISTRATIVO
5115	Otras Prestaciones Sociales y Económicas	12,417,892.59	13.09%	GASTO OPERATIVO Y ADMINISTRATIVO
5116	Pago de Estímulos a Servidores Públicos	576,000.00	0.61%	GASTO OPERATIVO Y ADMINISTRATIVO
<b>5120</b>	<b>Materiales y Suministros</b>	<b>9,046,317.47</b>	9.53%	GASTO OPERATIVO Y ADMINISTRATIVO
5121	Materiales de Administración, Emisión de Documentos y Artículos Oficiales	284,449.82	0.30%	GASTO OPERATIVO Y ADMINISTRATIVO
5122	Alimentos y Utensilios	0.00	0.00%	GASTO OPERATIVO Y ADMINISTRATIVO
5123	Materias Primas y Materiales de Producción y Comercialización	0.00	0.00%	GASTO OPERATIVO Y ADMINISTRATIVO
5124	Materiales y Artículos de Construcción y de Reparación	75,338.18	0.08%	GASTO OPERATIVO Y ADMINISTRATIVO
5125	Productos Químicos, Farmacéuticos y de Laboratorio	728,490.07	0.77%	GASTO OPERATIVO Y ADMINISTRATIVO
5126	Combustibles, Lubricantes y Aditivos	3,332,883.88	3.51%	GASTO OPERATIVO Y ADMINISTRATIVO
5127	Vestuario, Blancos, Prendas de Protección y Artículos Deportivos	967,686.16	1.02%	GASTO OPERATIVO Y ADMINISTRATIVO
5128	Materiales y Suministros para Seguridad	0.00	0.00%	GASTO OPERATIVO Y ADMINISTRATIVO
5129	Herramientas, Refacciones y Accesorios Menores	3,657,469.36	3.85%	GASTO OPERATIVO Y ADMINISTRATIVO
<b>5130</b>	<b>Servicios Generales</b>	<b>8,230,775.41</b>	8.67%	GASTO OPERATIVO Y ADMINISTRATIVO
5131	Servicios Básicos	1,304,205.04	1.37%	GASTO OPERATIVO Y ADMINISTRATIVO
5132	Servicios de Arrendamiento	0.00	0.00%	GASTO OPERATIVO Y ADMINISTRATIVO
5133	Servicios Profesionales, Científicos y Técnicos y Otros Servicios	423,831.00	0.45%	GASTO OPERATIVO Y ADMINISTRATIVO
5134	Servicios Financieros, Bancarios y Comerciales	845,899.33	0.89%	GASTO OPERATIVO Y ADMINISTRATIVO
5135	Servicios de Instalación, Reparación, Mantenimiento y Conservación	1,630,002.93	1.72%	GASTO OPERATIVO Y ADMINISTRATIVO
5136	Servicios de Comunicación Social y Publicidad	0.00	0.00%	GASTO OPERATIVO Y ADMINISTRATIVO
5137	Servicios de Traslado y Viáticos	13,361.13	0.01%	GASTO OPERATIVO Y ADMINISTRATIVO
5138	Servicios Oficiales	834,992.45	0.88%	GASTO OPERATIVO Y ADMINISTRATIVO
5139	Otros Servicios Generales	3,178,483.53	3.35%	GASTO OPERATIVO Y ADMINISTRATIVO
<b>5200</b>	<b>TRANSFERENCIAS, ASIGNACIONES, SUBSIDIOS Y OTRAS AYUDAS</b>	<b>0.00</b>	0.00%	
<b>5210</b>	<b>Transferencias Internas y Asignaciones al Sector Público</b>	<b>0.00</b>	0.00%	
5211	Asignaciones al Sector Público	0.00	0.00%	
5212	Transferencias Internas al Sector Público	0.00	0.00%	
<b>5220</b>	<b>Transferencias al Resto del Sector Público</b>	<b>0.00</b>	0.00%	
5221	Transferencias a Entidades Paraestatales	0.00	0.00%	
5222	Transferencias a Entidades Federativas y Municipios	0.00	0.00%	
<b>5230</b>	<b>Subsidios y Subvenciones</b>	<b>0.00</b>	0.00%	
5231	Subsidios	0.00	0.00%	
5232	Subvenciones	0.00	0.00%	
<b>5240</b>	<b>Ayudas Sociales</b>	<b>0.00</b>	0.00%	
5241	Ayudas Sociales a Personas	0.00	0.00%	
5242	Becas	0.00	0.00%	
5243	Ayudas Sociales a Instituciones	0.00	0.00%	
5244	Ayudas Sociales por Desastres Naturales y Otros Sinistros	0.00	0.00%	
<b>5250</b>	<b>Pensiones y Jubilaciones</b>	<b>0.00</b>	0.00%	
5251	Pensiones	0.00	0.00%	
5252	Jubilaciones	0.00	0.00%	
5259	Otras Pensiones y Jubilaciones	0.00	0.00%	
<b>5260</b>	<b>Transferencias a Fideicomisos, Mandatos y Contratos Análogos</b>	<b>0.00</b>	0.00%	
5261	Transferencias a Fideicomisos, Mandatos y Contratos Análogos al Gobierno	0.00	0.00%	
5262	Transferencias a Fideicomisos, Mandatos y Contratos Análogos a Entidades Paraestatales	0.00	0.00%	
<b>5270</b>	<b>Transferencias a la Seguridad Social</b>	<b>0.00</b>	0.00%	
5271	Transferencias por Obligaciones de Ley	0.00	0.00%	
<b>5280</b>	<b>Donativos</b>	<b>0.00</b>	0.00%	
5281	Donativos a Instituciones sin Fines de Lucro	0.00	0.00%	
5282	Donativos a Entidades Federativas y Municipios	0.00	0.00%	
5283	Donativos a Fideicomiso, Mandatos y Contratos Análogos Privados	0.00	0.00%	

H

gr

5284	Donativos a Fideicomiso, Mandatos y Contratos Análogos Estatales	0.00	0.00%
5285	Donativos Internacionales	0.00	0.00%
<b>5290</b>	<b>Transferencias al Exterior</b>	<b>0.00</b>	<b>0.00%</b>
5291	Transferencias al Exterior a Gobiernos Extranjeros y Organismos Internacionales	0.00	0.00%
5292	Transferencias al Sector Privado Externo	0.00	0.00%
<b>5300</b>	<b>PARTICIPACIONES Y APORTACIONES</b>	<b>0.00</b>	<b>0.00%</b>
<b>5310</b>	<b>Participaciones</b>	<b>0.00</b>	<b>0.00%</b>
5311	Participaciones de la Federación a Entidades Federativas y Municipios	0.00	0.00%
5312	Participaciones de las Entidades Federativas a los Municipios	0.00	0.00%
<b>5320</b>	<b>Aportaciones</b>	<b>0.00</b>	<b>0.00%</b>
5321	Aportaciones de la Federación a Entidades Federativas y Municipios	0.00	0.00%
5322	Aportaciones de las Entidades Federativas a los Municipios	0.00	0.00%
<b>5330</b>	<b>Convenios</b>	<b>0.00</b>	<b>0.00%</b>
5331	Convenios de Reasignación	0.00	0.00%
5332	Convenios de Descentralización y Otros	0.00	0.00%
<b>5400</b>	<b>INTERESES, COMISIONES Y OTROS GASTOS DE LA DEUDA PUBLICA</b>	<b>0.00</b>	<b>0.00%</b>
<b>5410</b>	<b>Intereses de la Deuda Pública</b>	<b>0.00</b>	<b>0.00%</b>
5411	Intereses de la Deuda Pública Interna	0.00	0.00%
5412	Intereses de la Deuda Pública Externa	0.00	0.00%
<b>5420</b>	<b>Comisiones de la Deuda Pública</b>	<b>0.00</b>	<b>0.00%</b>
5421	Comisiones de la Deuda Pública Interna	0.00	0.00%
5422	Comisiones de la Deuda Pública Externa	0.00	0.00%
<b>5430</b>	<b>Gastos de la Deuda Pública</b>	<b>0.00</b>	<b>0.00%</b>
5431	Gastos de la Deuda Pública Interna	0.00	0.00%
5432	Gastos de la Deuda Pública Externa	0.00	0.00%
<b>5440</b>	<b>Costo por Coberturas</b>	<b>0.00</b>	<b>0.00%</b>
5441	Costo por Coberturas	0.00	0.00%
<b>5450</b>	<b>Apoyos Financieros</b>	<b>0.00</b>	<b>0.00%</b>
5451	Apoyos Financieros a Intermediarios	0.00	0.00%
5452	Apoyo Financieros a Ahorradores y Deudores del Sistema Financiero Nacional	0.00	0.00%
<b>5500</b>	<b>OTROS GASTOS Y PERDIDAS EXTRAORDINARIAS</b>	<b>2,882,091.78</b>	<b>3.04%</b>
<b>5510</b>	<b>Estimaciones, Depreciaciones, Deterioros, Obsolescencia y Amortizaciones</b>	<b>2,882,091.78</b>	<b>3.04%</b>
5511	Estimaciones por Pérdida o Deterioro de Activos Circulantes	0.00	0.00%
5512	Estimaciones por Pérdida o Deterioro de Activo no Circulante	0.00	0.00%
5513	Depreciación de Bienes Inmuebles	0.00	0.00%
5514	Depreciación de Infraestructura	0.00	0.00%
5515	Depreciación de Bienes Muebles	2,882,091.78	3.04%
5516	Deterioro de los Activos Biológicos	0.00	0.00%
5517	Amortización de Activos Intangibles	0.00	0.00%
5518	Disminución de Bienes por pérdida, obsolescencia y deterioro	0.00	0.00%
<b>5520</b>	<b>Provisiones</b>	<b>0.00</b>	<b>0.00%</b>
5521	Provisiones de Pasivos a Corto Plazo	0.00	0.00%
5522	Provisiones de Pasivos a Largo Plazo	0.00	0.00%
<b>5530</b>	<b>Disminución de Inventarios</b>	<b>0.00</b>	<b>0.00%</b>
5531	Disminución de Inventarios de Mercancías para Venta	0.00	0.00%
5532	Disminución de Inventarios de Mercancías Terminadas	0.00	0.00%
5533	Disminución de Inventarios de Mercancías en Proceso de Elaboración	0.00	0.00%
5534	Disminución de Inventarios de Materias Primas, Materiales y Suministros para Producción	0.00	0.00%
5535	Disminución de Almacén de Materiales y Suministros de Consumo	0.00	0.00%
<b>5590</b>	<b>Otros Gastos</b>	<b>0.00</b>	<b>0.00%</b>
5591	Gastos de Ejercicios Anteriores	0.00	0.00%
5592	Pérdidas por Responsabilidades	0.00	0.00%
5593	Bonificaciones y Descuentos Otorgados	0.00	0.00%
5594	Diferencias por Tipo de Cambio Negativas	0.00	0.00%
5595	Diferencias de Cotizaciones Negativas en Valores Negociables	0.00	0.00%
5596	Resultado por Posición Monetaria	0.00	0.00%
5597	Pérdidas por Participación Patrimonial	0.00	0.00%
5598	Diferencias por Reestructuración de Deuda Pública Negativas	0.00	0.00%
5599	Otros Gastos Varios	0.00	0.00%
<b>5600</b>	<b>INVERSIÓN PÚBLICA</b>	<b>0.00</b>	<b>0.00%</b>
<b>5610</b>	<b>Inversión Pública no Capitalizable</b>	<b>0.00</b>	<b>0.00%</b>
5611	Construcción en Bienes no Capitalizable	0.00	0.00%

Bajo protesta de decir verdad declaramos que los Estados Financieros y sus notas, son razonablemente correctos y son responsabilidad del emisor.

PRESIDENTE  
LIC. ALFREDO PADILLA VILLALPANDO



DIRECTOR GENERAL  
C.P. JOSÉ LUIS CARPIO GUZMÁN

TESORERA  
MAESTRA ELBA GABRIELA FALCÓN HERNÁNDEZ




4341	Disminución del Exceso de Provisiones	0.00
<b>4390</b>	<b>Otros Ingresos y Beneficios Varios</b>	<b>0.00</b>
4392	Bonificaciones y Descuentos Obtenidos	0.00
4393	Diferencias por Tipo de Cambio a Favor	0.00
4394	Diferencias de Cotizaciones a Favor en Valores Negociables	0.00
4395	Resultado por Posición Monetaria	0.00
4396	Utilidades por Participación Patrimonial	0.00
4397	Diferencias por Reestructuración de Deuda Pública a Favor	0.00
4399	Otros Ingresos y Beneficios Varios	0.00

**ACT-02 GASTOS Y OTRAS PERDIDAS**

Cuenta	Nombre de la Cuenta	Monto	%	Explicación
				Suelo correspondiente a la plantilla del personal, seguridad social, materias y servicios para las operaciones del Patronato de Bomberos de León, Gto
<b>5000</b>	<b>GASTOS Y OTRAS PERDIDAS</b>	<b>94,893,566.22</b>		
<b>5100</b>	<b>GASTOS DE FUNCIONAMIENTO</b>	<b>92,011,474.44</b>		
<b>5110</b>	<b>Servicios Personales</b>	<b>74,734,381.56</b>	78.76%	GASTO OPERATIVO Y ADMINISTRATIVO Y DEPRECIACIONES
5111	Remuneraciones al Personal de Carácter Permanente	41,313,556.75	43.54%	GASTO OPERATIVO Y ADMINISTRATIVO Y DEPRECIACIONES
5112	Remuneraciones al Personal de Carácter Transitorio	49,735.14	0.05%	GASTO OPERATIVO Y ADMINISTRATIVO
5113	Remuneraciones Adicionales y Especiales	8,043,558.97	8.48%	GASTO OPERATIVO Y ADMINISTRATIVO
5114	Seguridad Social	12,333,838.11	13.00%	GASTO OPERATIVO Y ADMINISTRATIVO
5115	Otras Prestaciones Sociales y Económicas	12,417,692.59	13.09%	GASTO OPERATIVO Y ADMINISTRATIVO
5116	Pago de Estímulos a Servidores Públicos	576,000.00	0.61%	GASTO OPERATIVO Y ADMINISTRATIVO
<b>5120</b>	<b>Materiales y Suministros</b>	<b>9,046,317.47</b>	9.53%	GASTO OPERATIVO Y ADMINISTRATIVO
5121	Materiales de Administración, Emisión de Documentos y Artículos Oficiales	284,449.82	0.30%	GASTO OPERATIVO Y ADMINISTRATIVO
5122	Alimentos y Utensilios	0.00	0.00%	GASTO OPERATIVO Y ADMINISTRATIVO
5123	Materias Primas y Materiales de Producción y Comercialización	0.00	0.00%	GASTO OPERATIVO Y ADMINISTRATIVO
5124	Materiales y Artículos de Construcción y de Reparación	75,338.18	0.08%	GASTO OPERATIVO Y ADMINISTRATIVO
5125	Productos Químicos, Farmacéuticos y de Laboratorio	728,490.07	0.77%	GASTO OPERATIVO Y ADMINISTRATIVO
5126	Combustibles, Lubricantes y Aditivos	3,332,883.88	3.51%	GASTO OPERATIVO Y ADMINISTRATIVO
5127	Vestuario, Blancos, Prendas de Protección y Artículos Deportivos	967,686.16	1.02%	GASTO OPERATIVO Y ADMINISTRATIVO
5128	Materiales y Suministros para Seguridad	0.00	0.00%	GASTO OPERATIVO Y ADMINISTRATIVO
5129	Herramientas, Refacciones y Accesorios Menores	3,657,469.36	3.85%	GASTO OPERATIVO Y ADMINISTRATIVO
<b>5130</b>	<b>Servicios Generales</b>	<b>8,230,775.41</b>	8.67%	GASTO OPERATIVO Y ADMINISTRATIVO
5131	Servicios Básicos	1,304,205.04	1.37%	GASTO OPERATIVO Y ADMINISTRATIVO
5132	Servicios de Arrendamiento	0.00	0.00%	GASTO OPERATIVO Y ADMINISTRATIVO
5133	Servicios Profesionales, Científicos y Técnicos y Otros Servicios	423,831.00	0.45%	GASTO OPERATIVO Y ADMINISTRATIVO
5134	Servicios Financieros, Bancarios y Comerciales	845,899.33	0.89%	GASTO OPERATIVO Y ADMINISTRATIVO
5135	Servicios de Instalación, Reparación, Mantenimiento y Conservación	1,630,002.93	1.72%	GASTO OPERATIVO Y ADMINISTRATIVO
5136	Servicios de Comunicación Social y Publicidad	0.00	0.00%	GASTO OPERATIVO Y ADMINISTRATIVO
5137	Servicios de Traslado y Viáticos	13,361.13	0.01%	GASTO OPERATIVO Y ADMINISTRATIVO
5138	Servicios Oficiales	834,992.45	0.88%	GASTO OPERATIVO Y ADMINISTRATIVO
5139	Otros Servicios Generales	3,178,483.53	3.35%	GASTO OPERATIVO Y ADMINISTRATIVO
<b>5200</b>	<b>TRANSFERENCIAS, ASIGNACIONES, SUBSIDIOS Y OTRAS AYUDAS</b>	<b>0.00</b>	0.00%	
<b>5210</b>	<b>Transferencias Internas y Asignaciones al Sector Público</b>	<b>0.00</b>	0.00%	
5211	Asignaciones al Sector Público	0.00	0.00%	
5212	Transferencias Internas al Sector Público	0.00	0.00%	
<b>5220</b>	<b>Transferencias al Resto del Sector Público</b>	<b>0.00</b>	0.00%	
5221	Transferencias a Entidades Paraestatales	0.00	0.00%	
5222	Transferencias a Entidades Federativas y Municipios	0.00	0.00%	
<b>5230</b>	<b>Subsidios y Subvenciones</b>	<b>0.00</b>	0.00%	
5231	Subsidios	0.00	0.00%	
5232	Subvenciones	0.00	0.00%	
<b>5240</b>	<b>Ayudas Sociales</b>	<b>0.00</b>	0.00%	
5241	Ayudas Sociales a Personas	0.00	0.00%	
5242	Becas	0.00	0.00%	
5243	Ayudas Sociales a Instituciones	0.00	0.00%	
5244	Ayudas Sociales por Desastres Naturales y Otros Siniestros	0.00	0.00%	
<b>5250</b>	<b>Pensiones y Jubilaciones</b>	<b>0.00</b>	0.00%	
5251	Pensiones	0.00	0.00%	
5252	Jubilaciones	0.00	0.00%	
5259	Otras Pensiones y Jubilaciones	0.00	0.00%	
<b>5260</b>	<b>Transferencias a Fideicomisos, Mandatos y Contratos Análogos</b>	<b>0.00</b>	0.00%	
5261	Transferencias a Fideicomisos, Mandatos y Contratos Análogos al Gobierno	0.00	0.00%	
5262	Transferencias a Fideicomisos, Mandatos y Contratos Análogos a Entidades Paraestatales	0.00	0.00%	
<b>5270</b>	<b>Transferencias a la Seguridad Social</b>	<b>0.00</b>	0.00%	
5271	Transferencias por Obligaciones de Ley	0.00	0.00%	
<b>5280</b>	<b>Donativos</b>	<b>0.00</b>	0.00%	
5281	Donativos a Instituciones sin Fines de Lucro	0.00	0.00%	
5282	Donativos a Entidades Federativas y Municipios	0.00	0.00%	
5283	Donativos a Fideicomiso, Mandatos y Contratos Análogos Privados	0.00	0.00%	

PATRONATO DE BOMBEROS DE LEON GTO  
 Notas de Desglose Estado de Situación Financiera  
 Del 01 de Enero al 30 de septiembre de 2024  
 (Cifras en Pesos)

Ejercicio: 2024  
 Periodicidad: Trimestral  
 Corte: 3

Nota

ESF-61 FONDOS CON AFECTACIÓN ESPECÍFICA E INVERSIONES FINANCIERAS

Cuenta	Nombre de la Cuenta	Monto	Tipo
1114	Inversiones Temporales (Plazo 3 meses)	0.00	
1115	Fondos con Afectación Específica	0.00	
1121	Inversiones Financieras de Corto Plazo	0.00	

ESF-62 CONTRIBUCIONES POR RECUPERAR

Cuenta	Nombre de la Cuenta	Monto	2023	2022	2021	2020 de Cobro
1122	Cuentas por Cobrar a Corto Plazo	0.00	0.00	0.00	0.00	0.00
1124	Ingresos por Recuperar a Corto Plazo	0.00	0.00	0.00	0.00	0.00

ESF-63 CONTRIBUCIONES POR RECUPERAR CORTO PLAZO

Cuenta	Nombre de la Cuenta	Monto	A 90 Días	A 180 Días	A 265 Días	A 365 Días
1123	Deudores Diversos por Cobrar a Corto Plazo	10,355,439.80	10,355,439.80	0.00	0.00	0.00
11231-0000-0000-0000	DEUDORES DIVERSOS POR COBRAR A CP	10,355,439.80	10,355,439.80			
11231-0000-0019-0000	JUAN JOSE RAMIREZ BERNAL	12,275.21	12,275.21			
11231-0000-0022-0000	FUERZA DEPORTIVA DEL CLUB LEON SA DE CV	66,129.28	66,129.28			
11231-0000-0036-0000	DENSO DE MÉXICO, SA DE CV	81,130.40	81,130.40			
11231-0000-0064-0000	MUNICIPIO DE LEON	9,858,777.43	9,858,777.43			
11231-0000-0095-0000	ELISEO RANGEL ALCANTAR	-78.52	-78.52			
11231-0000-0096-0000	TERRENO TURISTICO DE MEXICO, SA DE CV	83,000.00	83,000.00			
11231-0000-0117-0000	ELEAZAR HERNANDEZ ALCANTAR	1,348.57	1,348.57			
11231-0000-0122-0000	POLIURETANOS SW LEON SA DE CV	30,419.84	30,419.84			
11231-0000-0126-0000	JUAN MANUEL HERNANDEZ ROBLEDO	2,050.07	2,050.07			
11231-0000-0128-0000	TOYOMOTORS SA DE CV	27,589.44	27,589.44			
11231-0000-0138-0000	EQUIPOS AUTOMOTRICES NACIONALES SW SA DE CV	7,985.44	7,985.44			
11231-0000-0143-0000	PATRONATO DE LA FERIA ESTATAL DE LEON Y PARQUE	47,032.23	47,032.23			
11231-0000-0159-0000	EVA GOMEZ HERRERA	16,912.50	16,912.50			
11231-0000-0190-0000	CAMARA DE LA INDUSTRIA DEL CALZADO DEL ESTADO DE GUANAJUATO	31,254.80	31,254.80			
11231-0000-0228-0000	ISRAEL MURILLO BOLLIVAR	1,999.99	1,999.99			
11231-0000-0233-0000	HDI SEGUROS SA DE CV	17,518.85	17,518.85			
11231-0000-0234-0000	LAURA LIZETH RODRIGUEZ GUTIERREZ	7,604.96	7,604.96			
11231-0000-0239-0000	SALTILLO INTERIOR TRIM SA DE CV	7,604.96	7,604.96			
11231-0000-0240-0000	CLAUDIA LILIANA GARCIA HERNANDEZ	8,157.17	8,157.17			
11231-0000-0247-0000	KARLA VANESSA RIOS AVIÑA	-4,848.38	-4,848.38			
11231-0000-0248-0000	DEUDORES EMPLEADOS PRESTAMO LICENCIAS	-7,184.00	-7,184.00			
11231-0000-0250-0000	JOSE BERNARDINO QUEZADA PEREZ	2,680.43	2,680.43			
11231-0000-0251-0000	PRESTAMO UTILES ESCOLARES	25,865.06	25,865.06			
11231-0000-0253-0000	VICTOR HUGO BECERRA MORENO	-801.86	-801.86			
11231-0000-0254-0000	DI PAPEL SA DE CV	16,630.88	16,630.88			
11231-0000-0255-0000	SERVICIOS TECNOLOGICOS EMPRESARIALES	14,697.08	14,697.08			
1125	Deudores por Anticipos de la Tesorería a Corto Plazo	0.00	0.00	0.00	0.00	0.00
1126	Préstamos Obligatorios a Corto Plazo	0.00	0.00	0.00	0.00	0.00
1129	Otros Derechos a Recibir Efectivo o Equivalentes a Corto Plazo	0.00	0.00	0.00	0.00	0.00
1131	Anticipo a Proveedores por Adquisición de Bienes y Prestación de Servicios a Corto Plazo	7,580,937.00	7,580,937.00	0.00	0.00	0.00
11310-0000-0001-0000	PAGOS ANTICIPADOS	7,580,937.00	7,580,937.00			
11310-0000-0001-0001	EDENRED DE MEXICO, S.A. DE C.V.	706,062.21	706,062.21			
11310-0000-0001-0002	EDENRED 2023	-265,778.16	-265,778.16			
11310-0000-0001-0003	EMERGENCY UNITS QTR SA DE CV	7,140,652.95	7,140,652.95			
1132	Anticipo a Proveedores por Adquisición de Bienes Inmuebles y Muebles a Corto Plazo	0.00	0.00	0.00	0.00	0.00
1133	Anticipo a Proveedores por Adquisición de Bienes Intangibles a Corto Plazo	0.00	0.00	0.00	0.00	0.00
1134	Anticipo a Contratistas por Obras Públicas a Corto Plazo	0.00	0.00	0.00	0.00	0.00
1139	Otros Derechos a Recibir Bienes o Servicios a Corto Plazo	0.00	0.00	0.00	0.00	0.00

ESF-64 BIENES DISPONIBLES PARA SU TRANSFORMACIÓN ESTIMACIONES Y DETENIMIENTOS (INVENTARIOS)

Cuenta	Nombre de la Cuenta	Monto	Sistema de Costeo	Método de Valuación	Información Financiera
1140	Inventarios	0.00			
1141	Inventario de Mercancías para Venta	0.00			
1142	Inventario de Mercancías Terminadas	0.00			
1143	Inventario de Mercancías en Proceso de Elaboración	0.00			
1144	Inventario de Materias Primas, Materiales y Suministros para Producción	0.00			
1145	Bienes en Tránsito	0.00			

ESF-65 ALMACENES

Cuenta	Nombre de la Cuenta	Monto	Método de Valuación	Convención de Aplicación	Impacto de Información Financiera
1150	Almacenes	0.00			
1151	Almacén de Materiales y Suministros de Consumo	0.00			

ESF-66 FIDEJCOMISOS, MANDATOS Y CONTRATOS ANALOGOS

Cuenta	Nombre de la Cuenta	Monto	Tipo	Característica
1213	Fideicomisos, Mandatos y Contratos Analógicos	0.00		

ESF-67 PARTICIPACIONES Y APORTACIONES DE CAPITAL

Cuenta	Nombre de la Cuenta	Monto
1211	Inversiones a Largo Plazo	0.00
1212	Títulos y Valores a Largo Plazo	0.00
1214	Participaciones y Aportaciones de Capital	0.00

ESF-68 BIENES MUEBLES E INMUEBLES

Cuenta	Nombre de la Cuenta	Monto	Dep. Gasto	Dep. Acumulada	Método de depreciación	Tasa determinada	Orientes	Estado del bien	Características
1230	Bienes Inmuebles, Infraestructura y Construcciones en Proceso	14,459,914.49	0.00	50,861.67					
1231	Terrenos	1,938,000.00	0.00	0.00					
1232	Viviendas	12,206,801.09	0.00	50,861.67	LINEA RECTA				
1233	Edificios no Habitacionales	0.00	0.00	0.00					
1234	Infraestructura	0.00	0.00	0.00					
1235	Construcciones en Proceso en Bienes de Dominio Público	0.00	0.00	0.00					
1236	Construcciones en Proceso en Bienes Propios	0.00	0.00	0.00					
1239	Otros Bienes Inmuebles	315,113.40	0.00	0.00					
1240	Bienes Muebles	74,453,566.16	2,882,091.78	60,497,263.32	LINEA RECTA				
1241	Mobiliario y Equipo de Administración	3,637,624.71	184,280.75	3,112,299.83	LINEA RECTA				
12410-01-0001-0000	EQUIPO DE COMPUTO	921,318.79	22,927.43	731,671.41	LINEA RECTA				
12410-0191-0001-0000	OTROS MOBILIARIO Y EQUIPOS DE ADMINISTRA	1,116,879.76	64,866.57	930,548.10	LINEA RECTA				
12411-0111-0000-0000	MUEBLES DE OFICINAS Y ESTANTERIA	1,182,651.10	70,538.58	1,069,963.83	LINEA RECTA				
12419-0121-0000-0000	MUEBLES, EXCEPTO DE OFICINA Y ESTANTERIA	347,175.05	28,038.17	380,116.49	LINEA RECTA				
12420-0211-0000-0000	Mobiliario y Equipo Educativo y Recreativo	377,769.49	9,307.62	385,480.27	LINEA RECTA				
12422-0221-0000-0000	APARATOS DEPORTIVOS	330,353.98	9,307.62	383,805.54	LINEA RECTA				
12423-0231-0000-0000	CAMARAS FOTOGRAFICAS Y DE VIDEO	1,674.73	0.00	1,674.73	LINEA RECTA				
1243	Equipo e Instrumental Médico y de Laboratorio	1,871,485.34	75,946.77	1,794,999.10	LINEA RECTA				
12431-5321-0000-0000	EQUIPO MEDICO Y DE LABORATORIO	829,450.35	0.00	829,450.35	LINEA RECTA				
12432-5311-0000-0000	EQUIPO MEDICO	1,042,034.99	75,946.77	935,548.75	LINEA RECTA				
1244	Vehículos y Equipos de Transporte	35,799,598.10	1,624,252.69	31,912,326.48	LINEA RECTA				
12441-5411-0001-0000	VEHICULOS Y EQUIPO TERRESTRE	38,796,899.31	1,623,225.96	31,905,025.99	LINEA RECTA				
12449-5491-0000-0000	OTROS EQUIPOS DE TRANSPORTE	13,888.79	1,026.63	7,300.50	LINEA RECTA				
1245	Equipo de Defensa y Seguridad	20,132,236.85	849,228.03	21,675,346.87	LINEA RECTA				
12450-5511-0000-0000	ARMAMENTO DE DEFENSA PUBLICA	29,132,236.85	849,228.03	21,675,346.87	LINEA RECTA				
1246	Maquinaria, Otros Equipos y Herramientas	3,634,861.67	136,976.02	1,636,911.06	LINEA RECTA				
12465-5651-0000-0000	EQUIPOS Y APARATOS DE COMUNICACION Y TEL.	2,587,227.45	45,957.50	767,290.73	LINEA RECTA				
12466-5661-0000-0000	EQUIPOS DE GENERACIÓN ELÉCTRICA, APARATOS Y ACCESORIOS ELÉCTRICOS	188,520.69	37,222.58	280,557.97	LINEA RECTA				
12467-5671-0000-0000	HERRAMIENTAS Y MAQUINAS-HERRAMIENTA	794,509.50	51,713.10	565,388.61	LINEA RECTA				
12469-5691-0000-0000	OTROS EQUIPOS	54,304.03	4,072.86	43,693.75	LINEA RECTA				
1247	Colecciones, Obras de Arte y Objetos Valiosos	0.00	0.00	0.00					
1248	Activos Biológicos	0.00	0.00	0.00					

ESP-09 INTANGIBLES Y DIFERIDOS

Cuenta	Nombre de la Cuenta	Monto	Amort. Gasto	Amort. Acum	Métodos y/o Ajuste	Tasas Aprobada
1250	Activos Intangibles	350,122.64	0.00	0.00	236.16 LINEA RECTA	
1251	Software	209,628.29	0.00	0.00	106.58 LINEA RECTA	
1252	Patentes, Marcas y Derechos	2,457.79	0.00	0.00		
1253	Concesiones y Franquicias	0.00	0.00	0.00		
1254	Liberalías	139,056.56	0.00	0.00	129.58 LINEA RECTA	
1258	Otros Activos Intangibles	0.00	0.00	0.00		
1270	Activos Diferidos	0.00				
1271	Estudios, Formulación y Evaluación de Proyectos	0.00				
1272	Derechos Sobre Bienes en Régimen de Arrendamiento Financiero	0.00				
1273	Gastos Pagados por Adelantado a Largo Plazo	0.00				
1274	Anticipos a Largo Plazo	0.00				
1275	Beneficios al Retiro de Empleados Pagados por Adelantado	0.00				
1279	Otros Activos Diferidos	0.00				

ESP-10 ESTIMACIONES Y DETERIOROS

Cuenta	Nombre de la Cuenta	Monto	Criterios
1160	Estimación por Pérdida o Deterioro de Activos Circulantes	0.00	
1161	Estimaciones para Cuentas Incoobrables por Derechos a Recibir Efectivo o Equivalentes	0.00	
1162	Estimación por Deterioro de Inventarios	0.00	

ESP-11 BIENES CIRCULANTES

Cuenta	Nombre de la Cuenta	Monto	Característica
1154	Otros Activos Circulantes	0.00	
1191	Valores en Garantía	0.00	
1192	Bienes en Garantía (excluye depósitos de fondos)	0.00	
1193	Bienes demeritos de embargos, decomisos, aseguramientos y dación en pago	0.00	
1194	Adquisición con Fondos de Terceeros	0.00	
1240	Otros Activos no Circulantes	0.00	
1241	Bienes en Compraventa	0.00	
1242	Bienes en Arrendamiento Financiero	0.00	
1249	Bienes en Comodato	0.00	

ESP-12 CUENTAS POR PAGAR Y PAGOS POR HACER

Cuenta	Nombre de la Cuenta	Monto	R Sin Lias	A Sin Lias	A Sin Lias	Mas Sin Lias	Característica
2110	Cuentas por Pagar a Corto Plazo	2,653,962.02	2,653,962.02	0.00	0.00	0.00	
2111	Servicios Personales por Pagar a Corto Plazo	479,192.22	0.00	0.00	0.00	0.00	
2112	Proveedores por Pagar a Corto Plazo	-47,620.15	0.00	0.00	0.00	0.00	
21121-0000-0371-0000	INFONACOT	12,377.83	12,377.83				
21121-0000-0103-0000	LAURA CRISTINA VALLEJO GUANI	5.00	5.00				
21121-0000-0144-0000	QUIROGA TRUCKS S A DE CV	-0.01	-0.01				
21121-0000-0150-0000	CAJA DE PRESTACIONES SOCIALES DE BOMBEROS DE LEON S C	-39,367.14	-39,367.14				
21121-0000-0152-0000	IMPULSORA PROMOHEN S A DE CV	-3,717.86	-3,717.86				
21121-0000-0298-0000	ELIAS JUIGUA GUINERO	207.00	207.00				
21121-0000-0299-0000	GLORIA MANUELA RAMIREZ MORENO	-0.01	-0.01				
21121-0000-0292-0000	JOSE JORGE RUEDA RIOS	1.00	1.00				
21121-0000-0393-0000	DISEÑO EN CALZADO DE LEON, S.A. DE C.V.	3,973.00	3,973.00				
21121-0000-0407-0000	CFL QUIMICOS, S.A DE C.V.	10.00	10.00				
21121-0000-0419-0000	EDGAR LEONARDO PALOMARES ROMO	0.05	0.05				
21121-0000-0598-0000	JACQUELINE NORDEEN FLORES SALAZAR	0.01	0.01				
21121-0000-0689-0000	AFTA GRUPO TEXTIL SA DE CV	0.80	0.80				
21121-0000-0741-0000	FRANCISCO VALLEJO PEREZ	0.96	0.96				
21121-0000-0760-0000	DC ROALS DE RL DE CV	-0.01	-0.01				
21121-0000-0763-0000	FERRTERIA GRANADA II SA DE CV	-0.08	-0.08				
21121-0000-0784-0000	VICTOR OCTAVIO SALAZAR VÁZQUEZ	0.42	0.42				
21121-0000-0780-0000	OMAR FERNANDO HERNANDEZ SOLIS	114.00	114.00				
21121-0000-0808-0000	KARLA VANESSA RIOS AVIÑA	-6,975.00	-6,975.00				
21121-0000-0843-0000	MIGUEL ANGEL FRANCO	1,000.00	1,000.00				
21121-0000-0866-0000	PRODUCTOS Y SERVICIOS DE LIMPIEZA SEGUICLEAN SA DE CV	20.00	20.00				
21121-0000-0890-0000	LUBRICANTES DEL BAJIO SA DE CV	-0.01	-0.01				
21121-0000-0919-0000	INFONACOT 2023	-11,746.37	-11,746.37				
21121-0000-0921-0000	SARA BENEICIA AGUILERA BRAVO	-0.01	-0.01				
21121-0000-0927-0000	MA YANET GARCIA MUÑOZ	-553.09	-553.09				
21121-0000-0931-0000	HIPERLANTAS DEL BAJIO SA DE CV	0.03	0.03				
21121-0000-0952-0000	INFONACOT 2024	-2,379.09	-2,379.09				
21121-0000-0952-0000	ROAL VALDIVIA DE RL DE CV	-591.59	-591.59				
2114	Compras por Utilidad Futuras por Pagar a Corto Plazo	0.00	0.00	0.00	0.00	0.00	
2114	Participaciones y Aportaciones por Pagar a Corto Plazo	0.00	0.00	0.00	0.00	0.00	
2115	Interferencias Litigiosas por Pagar a Corto Plazo	0.00	0.00	0.00	0.00	0.00	
2119	Intereses, Comisiones y Otros Gastos de la Línea Pública por Pagar a Corto Plazo	0.00	0.00	0.00	0.00	0.00	
2117	Retenciones y Contribuciones por Pagar a Corto Plazo	2,222,389.95	2,222,389.95	0.00	0.00	0.00	
21171-0000-0000-0000	RETENCIONES DE IMPUESTOS POR PAGAR A COR	1,124,834.45	1,124,834.45				
21171-0000-0001-0000	I S R HONORARIOS	3,127.12	3,127.12				
21171-0000-0003-0000	I S R ASIMILADOS	1.91	1.91				
21171-0000-0004-0000	IMPUESTO CEDULAR HONORARIOS	783.78	783.78				
21171-0000-0007-0000	ISPT	787,614.19	787,614.19				
21171-0000-0008-0000	2 % NOMINAS	177,743.40	177,743.40				
21171-0000-0009-0000	IVA RETENIDO	0.65	0.65				
21171-0000-0010-0000	IVA POR PAGAR	134,111.00	134,111.00				
21171-0000-0012-0000	SUBSIDIO AL EMPLEO	721.37	721.37				
21171-0000-0013-0000	ISR RETENIDO RESICO	-2,105.29	-2,105.29				
21171-0000-0014-0000	CEUDULAR RESICO RETENIDO	13,239.36	13,239.36				
21171-0000-0015-0000	IVA POR TRAFICAR	9,627.36	9,627.36				
21172-0000-0000-0000	RETENCIONES DE SEGURIDAD SOCIAL POR PAGA	1,097,565.50	1,097,565.50				
21172-0000-0004-0000	ADEUDO INFONAVIT	458,851.28	458,851.28				
21172-0000-0005-0000	CUOTAS IMSS	638,704.22	638,704.22				
2119	Devoluciones de la Ley de Ingresos por Pagar a Corto Plazo	0.00	0.00	0.00	0.00	0.00	
2120	Utilidad Futuras por Pagar a Corto Plazo	0.00	0.00	0.00	0.00	0.00	
2120	Documentos por Pagar a Corto Plazo	-81,458.21	-81,458.21	0.00	0.00	0.00	
2121	Documentos Comerciales por Pagar a Corto Plazo	0.00	0.00	0.00	0.00	0.00	
2122	Documentos con Contratación por Otros Públicos por Pagar a Corto Plazo	0.00	0.00	0.00	0.00	0.00	
2129	Otros Documentos por Pagar a Corto Plazo	-81,458.21	-81,458.21	0.00	0.00	0.00	
21290-0000-0000-0000	OTROS DOCUMENTOS POR PAGAR A CORTO PLAZO	-0.10	-0.10				
21290-0000-0001-0000	PENSIONES ALIMENTICIAS	-0.10	-0.10				
21290-0000-0001-0005	CLAUDIA GABRIELA MARTINEZ CASTRO	-0.10	-0.10				
21290-0000-0003-0000	ACREEDORES DIVERSOS	-81,458.11	-81,458.11				
21290-0000-0003-0076	PRODUCTOS INDUSTRIALES DE LEON SA DE CV	29,013.25	29,013.25				
21290-0000-0003-0118	CENTRO EDUCATIVO DE LEON AC	1,100.00	1,100.00				
21290-0000-0003-0153	RAFAEL GONZALEZ ALVAREZ	-88,590.25	-88,590.25				
21290-0000-0003-0154	MAGNUS LEATHER COMPANU SA DE CV	-4,873.82	-4,873.82				
21290-0000-0003-0158	JUAN JOSE RUBIO CHAVEZ	272.28	272.28				
21290-0000-0003-0159	INDUSTRIAS NOVACERAMIC	0.56	0.56				
21290-0000-0003-0162	TIENDAS CHEDRAUI	171.21	171.21				
21290-0000-0003-0163	JUANA OLVERA MARTINEZ	321.69	321.69				
21290-0000-0003-0175	HIRUTA MEXICO SA DE CV	-2,571.72	-2,571.72				
21290-0000-0003-0177	V O TECNOLOGIA LASER APLICADA A LA VISION	279.99	279.99				
21290-0000-0003-0201	OMAR DE JESUS GUARDADO GOMEZ	-16,591.29	-16,591.29				

ESP-23 FONDOS E INGRESOS POR HACER

Cuenta	Nombre de la Cuenta	Monto	Naturaleza	Característica
2150	Fondos e Ingresos por Pagar a Corto Plazo	0.00		
2161	Fondos en Garantía a Corto Plazo	0.00		
2162	Fondos en Administración a Corto Plazo	0.00		
2163	Fondos Contingentes a Corto Plazo	0.00		
2164	Fondos de Incentivos, Mandatos y Contratos Análogos a Corto Plazo	0.00		
2165	Otros Fondos de Garantía y/o Administración a Corto Plazo	0.00		
2168	Valores y Bienes en Garantía a Corto Plazo	0.00		
2240	Fondos e Ingresos de Terceeros en Garantía y/o Administración a Largo Plazo	0.00		
2241	Fondos en Garantía a Largo Plazo	0.00		
2242	Fondos en Administración a Largo Plazo	0.00		
2243	Fondos Contingentes a Largo Plazo	0.00		
2244	Fondos de Incentivos, Mandatos y Contratos Análogos a Largo Plazo	0.00		
2245	Otros Fondos de Terceeros en Garantía y/o Administración a Largo Plazo	0.00		
2249	Valores y Bienes en Garantía a Largo Plazo	0.00		

ESP-14 PASIVOS UPLERADOS

Cuenta	Nombre de la Cuenta	Monto	Naturaleza	Característica
2150	Pasivos Uplerados a Corto Plazo	0.00		
2151	Ingresos Uplerados por Adelantado a Corto Plazo	0.00		
2152	Ingresos Uplerados por Adelantado a Corto Plazo	0.00		
2159	Otros Pasivos Uplerados a Corto Plazo	0.00		
2240	Pasivos Uplerados a Largo Plazo	0.00		
2241	Cuentas Upleradas a Largo Plazo	0.00		
2242	Ingresos Uplerados por Adelantado a Largo Plazo	0.00		
2249	Otros Pasivos Uplerados a Largo Plazo	0.00		

①

*[Handwritten signature]*

*[Handwritten initials]*

**EST-15 PROVISIONES**

Cuenta	Nombre de la Cuenta	Monto	Naturaleza	Característica
2170	Provisiones a Corto Plazo	6,420,321.43		6420321.43
2171	Provision para Demandas y Juicios a Corto Plazo	0.00		
2172	Provision para contingencias a Corto Plazo	0.00		
2175	Otras Provisiones a Corto Plazo	6,420,321.43		6420321.43
21790-0000-0000-0000	OTRAS PROVISIONES A CORTO PLAZO	6,420,321.43		6420321.43
21790-0001-0000-0000	GRATIFICACIÓN DE FIN DE AÑO	5,844,321.43		5844321.43
21790-0002-0000-0000	ESTIMULOS	576,000.00		576000
2260	Provisiones a Largo Plazo	0.00		
2261	Provision para Demandas y Juicios a Largo Plazo	0.00		
2262	Provision para Pensiones a Largo Plazo	0.00		
2263	Provision para Contingencias a Largo Plazo	0.00		
2264	Otras Provisiones a Largo Plazo	0.00		

**EST-16 OTROS PASIVOS**

Cuenta	Nombre de la Cuenta	Monto	Naturaleza	Característica
2190	Otros Pasivos a Corto Plazo	0.00		
2191	Ingresos por Clases	0.00		
2192	Recaudación por Participar	0.00		
2199	Otros Pasivos Circulantes	0.00		


Dejo protesta de decir verdad declaramos que los Estados Financieros y sus notas, son razonablemente correctos y son responsabilidad del emisor.



\_\_\_\_\_  
 PRESIDENTE  
 LIC. ALFREDO PADILLA VILLALPANDO



\_\_\_\_\_  
 TESORERA  
 MAESTRA ELBA GABRIELA FALCÓN HERNÁNDEZ



\_\_\_\_\_  
 DIRECTOR GENERAL  
 C.P. JOSÉ LUIS CARPIO GUZMÁN





**PATRONATO DE BOMBEROS DE LEON GTO**  
**Notas de Desglose Estado de Variación en la Hacienda Pública**  
**Del 01 de Enero al 30 de septiembre de 2024**  
**(Cifras en Pesos)**

**Ejercicio: 2024**  
**Periodicidad: Trimestral**  
**Corte: 3**

**Notas**


**VHP-01 PATRIMONIO CONTRIBUIDO**

Cuenta	Nombre de la Cuenta	Monto	Tipo	Naturaleza
3110	Aportaciones	19,972,929.79		
3120	Donaciones de Capital	0.00		
3130	Actualización de la Hacienda Pública/Patrimonio	0.00		

**VHP-02 PATRIMONIO GENERADO**

Cuenta	Nombre de la Cuenta	Monto	Procedencia
3210	Resultado del Ejercicio (Ahorro/ Desahorro)	23,900,881.76	
3220	Resultados de Ejercicios Anteriores	8,006,833.03	
00-0001-0000-C	RESULTADO DE EJERCICIOS ANTERIORES	17,997,337.56	RECURSO MUNICIPAL Y PROPIO
00-0300-0000-C	REMANENTES	1,444,752.16	RECURSO MUNICIPAL Y PROPIO
00-0300-0023-C	APLICACIÓN DE REMANENTE 2018	0.00	RECURSO MUNICIPAL Y PROPIO
00-2018-0000-C	RESULTADO EJERCICIO 2018	77,433.12	RECURSO MUNICIPAL Y PROPIO
00-2019-0000-C	RESULTADO EJERCICIO 2019	2,288.70	RECURSO MUNICIPAL Y PROPIO
00-2020-0000-C	RESULTADO EJERCICIO 2020	-7,220,556.09	RECURSO MUNICIPAL Y PROPIO
00-2021-0000-C	RESULTADO EJERCICIO 2021	-8,781,648.52	RECURSO MUNICIPAL Y PROPIO
00-2022-0000-C	RESULTADO EJERCICIO 2022	4,487,226.10	RECURSO MUNICIPAL Y PROPIO
00-2021-0000-C	RESULTADO EJERCICIO 2023	-3,557,734.94	RECURSO MUNICIPAL Y PROPIO
3230	Revalúos	0.00	
3231	Revalúo de Bienes Inmuebles	0.00	
3232	Revalúo de Bienes Muebles	0.00	
3233	Revalúo de Bienes Intangibles	0.00	
3239	Otros Revalúos	0.00	
3240	Reservas	0.00	
3241	Reservas de Patrimonio	0.00	
3242	Reservas Territoriales	0.00	
3243	Reservas por Contingencias	0.00	
3250	Rectificaciones de Resultados de Ejercicios Anteriores	0.00	
3251	Cambios en Políticas Contables	0.00	
3252	Cambios por Errores Contables	0.00	

Bajo protesta de decir verdad declaramos que los Estados Financieros y sus notas, son razonablemente correctos y son responsabilidad del emisor.



PRESIDENTE  
 LIC. ALFREDO PADILLA VILLALPANDO



TESORERA  
 MAESTRA ELBA GABRIELA FALCÓN HERNÁNDEZ



DIRECTOR GENERAL  
 C.P. JOSÉ LUIS CARPIO GUZMÁN

**PATRONATO DE BOMBEROS DE LEON GTO**  
**Notas de Desglose Estado de Flujos de Efectivo**  
**Del 01 de Enero al 30 de septiembre de 2024**  
**(Cifras en Pesos)**

**Ejercicio: 2024**  
**Periodicidad: Trimestral**  
**Corte: 3**

**Notas**

**EFE-01 EFECTIVO Y EQUIVALENTES**

Cuenta	Nombre de la Cuenta	2024	2023
1111	Efectivo	13,500.00	13,500.00
12-0000-0000-C	FONDO FIJO	13,500.00	13,500.00
12-0000-0001-C	CAJA CHICA	4,000.00	4,000.00
12-0000-0002-C	CAJA CHICA C.C.B.	2,000.00	2,000.00
12-0000-0003-C	CAJA CHICA CENTRAL	2,500.00	2,500.00
12-0000-0006-C	CAJA CHICA OPERATIVO TURNO B	2,500.00	2,500.00
12-0000-0007-C	CAJA CHICA OPERATIVO TURNO A	2,500.00	2,500.00
1112	Bancos/Tesorería	753,600.65	0.00
21-0000-0000-C	BANCOS MONEDA NACIONAL	753,600.65	321,557.85
21-0000-0001-C	BANCO DEL BAJIO	753,600.65	321,557.85
21-0000-0001-C	BAJIO CHEQUES	-743,112.10	-424,151.22
21-0000-0001-C	BAJIO EJE	-552,124.60	-582,551.12
21-0000-0001-C	BAJIO IMPUESTOS	0.00	0.00
21-0000-0001-C	BANCO DEL BAJIO CTA. 137133910201	5,000.00	5,000.00
21-0000-0001-C	CTA. MAESTRA 03448982	358,426.70	849,469.76
21-0000-0001-C	CTA. MAESTRA 03449501	264,185.61	6,164.32
21-0000-0001-C	CTA. MAESTRA 13713391	1,421,225.04	467,625.91
21-0000-0001-C	BAJIO 038752168	0.00	7,053,292.60
21-0000-0002-C	BANCOMER	0.00	0.00
21-0000-0002-C	BANCOMER CTA 10770715	0.00	0.00
1113	Bancos/Dependencias y Otros	0.00	0.00
1114	Inversiones Temporales (Hasta 3 meses)	0.00	0.00
1115	Fondos con Afectación Específica	0.00	0.00
1116	Depósitos de Fondos de Terceros en Garantía y/o Administración	0.00	0.00
1119	Otros Efectivos y Equivalentes	0.00	0.00
1110	<b>Total de Efectivo y Equivalentes</b>	<b>767,100.65</b>	<b>335,057.65</b>

**EFE-02 ADQ. DE ACT. DE INVERSION EFECTIVAMENTE PAGADAS**


Cuenta	Nombre de la Cuenta	2024	2023
1230	Bienes inmuebles, Infraestructura y Construcciones en Proceso	0.00	0.00
1231	Terrenos	0.00	0.00
1232	Viviendas	0.00	0.00
1233	Edificios no Habitacionales	0.00	0.00
1234	Infraestructura	0.00	0.00
1235	Construcciones en Proceso en Bienes de Dominio Público	0.00	0.00
1236	Construcciones en Proceso en Bienes Propios	0.00	0.00
1239	Otros Bienes Inmuebles	0.00	0.00
1240	Bienes Muebles	5,297,723.69	7,128,501.95
1241	Mobiliario y Equipo de Administración	185,753.17	16,855.25
1242	Mobiliario y Equipo Educativo y Recreativo	0.00	0.00
1243	Equipo e Instrumental Médico y de Laboratorio	0.00	0.00
1244	Vehículos y Equipo de Transporte	4,503,898.52	855,446.55
1245	Equipo de Defensa y Seguridad	608,072.00	4,463,096.55
1246	Maquinaria, Otros Equipos y Herramientas	0.00	1,793,103.60
1247	Colecciones, Obras de Arte y Objetos Valiosos	0.00	0.00
1248	Activos Biológicos	0.00	0.00
1250	Activos Intangibles	0.00	29,735.00
1251	Software	0.00	0.00
1252	Patentes, Marcas y Derechos	0.00	0.00
1253	Concesiones y Franquicias	0.00	0.00
1254	Licencias	0.00	29,735.00
1259	Otros Activos Intangibles	0.00	0.00
	<b>Total de Aplicación de efectivo por Actividades de Inversión</b>	<b>5,297,723.69</b>	<b>7,158,236.95</b>

**EFE-03 CONCILIACION DE FLUJOS DE EFECTIVO NETOS**


Cuenta	Nombre de la Cuenta	2024	2023
3210	Resultados del Ejercicio Ahorro/Desahorro	23,900,881.76	-490,142.59
	(+) Movimientos de partidas (o rubros) que no afectan al efectivo	14,047,906.28	4,149,427.86
5400	INTERESES, COMISIONES Y OTROS GASTOS DE LA DEUDA PUBLICA	0.00	0.00
5410	Intereses de la deuda pública	0.00	0.00
5411	Intereses de la Deuda Pública Interna	0.00	0.00
5420	Comisiones de la deuda pública	0.00	0.00
5421	Comisiones de la Deuda Pública Interna	0.00	0.00
5430	Gastos de la deuda pública	0.00	0.00
5431	Gastos de la Deuda Pública Interna	0.00	0.00
5440	Costo por coberturas	0.00	0.00
5441	Costo por coberturas	0.00	0.00
5450	Apoyos financieros	0.00	0.00
5451	Apoyos Financieros a Intermediarios	0.00	0.00
5452	Apoyo Financieros a Ahorradores y Deudores del Sistema Financiero Nacional	0.00	0.00
5500	OTROS GASTOS Y PERDIDAS EXTRAORDINARIAS	2,882,091.78	3,842,789.04
5510	Estimaciones, Depreciaciones, Deterioros, Obsolescencia y Amortizaciones	0.00	0.00
5511	Estimaciones por Pérdida o Deterioro de Activos Circulantes	0.00	0.00
5512	Estimaciones por Pérdida o Deterioro de Activo no Circulante	0.00	0.00
5513	Depreciación de Bienes Inmuebles	0.00	0.00
5514	Depreciación de Infraestructura	0.00	0.00
5515	Depreciación de Bienes Muebles	2,882,091.78	3,842,789.04
5516	Deterioro de los Activos Biológicos	0.00	0.00
5517	Amortización de Activos Intangibles	0.00	0.00
5518	Disminución de Bienes por pérdida, obsolescencia y deterioro	0.00	0.00
5520	Provisiones	0.00	0.00
5521	Provisiones de Pasivos a Corto Plazo	0.00	0.00
5522	Provisiones de Pasivos a Largo Plazo	0.00	0.00
5530	Disminución de Inventarios	0.00	0.00
5531	Disminución de Inventarios de Mercancías para Venta	0.00	0.00
5532	Disminución de Inventarios de Mercancías Terminadas	0.00	0.00
5533	Disminución de Inventarios de Mercancías en Proceso de Elaboración	0.00	0.00
5534	Disminución de Inventarios de Materias Primas, Materiales y Suministros para Producción	0.00	0.00
5535	Disminución de Almacén de Materiales y Suministros de Consumo	0.00	0.00

5590	Otros Gastos	0.00	0.00
5591	Gastos de Ejercicios Anteriores	0.00	0.00
5592	Pérdidas por Responsabilidades	0.00	0.00
5593	Bonificaciones y Descuentos Otorgados	0.00	0.00
5594	Diferencias por Tipo de Cambio Negativas en Efectivo y Equivalentes	0.00	0.00
5595	Diferencias de Cotizaciones Negativas en Valores Negociables	0.00	0.00
5596	Resultado por Posición Monetaria	0.00	0.00
5597	Pérdidas por Participación Patrimonial	0.00	0.00
5599	Otros Gastos Varios	0.00	0.00
5600	<b>INVERSIÓN PÚBLICA</b>	<b>0.00</b>	<b>0.00</b>
5610	<b>Inversión Pública no Capitalizable</b>	<b>0.00</b>	<b>0.00</b>
5611	Construcción en Bienes no Capitalizable	0.00	0.00
2110	<b>Incremento en Cuentas por Pagar de Operación</b>	<b>11,165,814.50</b>	<b>306,638.82</b>
2111	Provisiones capítulo 1000	11,165,814.50	306,638.82
2112	Provisiones capítulo 2000	0.00	0.00
2112	Provisiones capítulo 3000	0.00	0.00
2115	Provisiones capítulo 4000	0.00	0.00
2114	Provisiones capítulo 8000	0.00	0.00
5120	<b>Almacén de Materiales y Suministros de Consumo</b>	<b>0.00</b>	<b>0.00</b>
5120	Almacén de Materiales y Suministros de Consumo	0.00	0.00
	<b>(-) Movimientos de partidas (o rubros) que afectan al efectivo</b>	<b>11,165,814.50</b>	<b>306,638.82</b>
4300	<b>OTROS INGRESOS Y BENEFICIOS</b>	<b>0.00</b>	<b>0.00</b>
4310	<b>Ingresos Financieros</b>	<b>0.00</b>	<b>392,679.35</b>
4311	Intereses Ganados de Títulos, Valores y demas Instrumentos Financieros	0.00	0.00
4319	Otros Ingresos Financieros	0.00	120,220.87
4320	<b>Incremento por Variación de Inventarios</b>	<b>0.00</b>	<b>0.00</b>
4321	Incremento por Variación de Inventarios de Mercancías para Venta	0.00	0.00
4322	Incremento por Variación de Inventarios de Mercancías Terminadas	0.00	0.00
4323	Incremento por Variación de Inventarios de Mercancías en Proceso de Elaboración	0.00	0.00
4324	Incremento por Variación de Inventarios de Materias Primas, Materiales y Suministros para Producción	0.00	0.00
4325	Incremento por Variación de Almacén de Materias Primas, Materiales y Suministros de Consumo	0.00	0.00
4330	<b>Disminución del Exceso de Estimaciones por Pérdida o Deterioro u Obsolescencia</b>	<b>0.00</b>	<b>0.00</b>
4331	Disminución del Exceso de Estimaciones por Pérdida o Deterioro u Obsolescencia	0.00	0.00
4340	<b>Disminución del Exceso de Provisiones</b>	<b>0.00</b>	<b>0.00</b>
4341	Disminución del Exceso de Provisiones	0.00	0.00
4390	<b>Otros Ingresos y Beneficios Varios</b>	<b>0.00</b>	<b>0.00</b>
4392	Bonificaciones y Descuentos Obtenidos	0.00	0.00
4393	Diferencias por Tipo de Cambio a Favor	0.00	0.00
4394	Diferencias de Cotizaciones a Favor en Valores Negociables	0.00	0.00
4395	Resultado por Posición Monetaria	0.00	0.00
4396	Utilidades por Participación Patrimonial	0.00	0.00
4397	Diferencias por Reestructuración de Deuda Pública a Favor	0.00	0.00
4399	Otros Ingresos y Beneficios Varios	0.00	0.00
1120	<b>Incremento en Cuentas por Cobrar de Operación</b>	<b>0.00</b>	<b>0.00</b>
1124	Ingresos por recuperar CRI 10	0.00	0.00
1124	Ingresos por recuperar CRI 20	0.00	0.00
1124	Ingresos por recuperar CRI 30	0.00	0.00
1124	Ingresos por recuperar CRI 40	0.00	0.00
1124	Ingresos por recuperar CRI 50	0.00	0.00
1124	Ingresos por recuperar CRI 60	0.00	0.00
1122	Cuentas por cobrar CRI 70	0.00	0.00
1122	Cuentas por cobrar CRI 80	0.00	0.00
1122	Cuentas por cobrar CRI 90	0.00	0.00
5120	<b>Almacén de Materiales y Suministros de Consumo</b>	<b>0.00</b>	<b>0.00</b>
5120	Almacén de Materiales y Suministros de Consumo	0.00	0.00
	<b>= Flujos de Efectivo Netos de las Actividades de Operación</b>	<b>26,782,973.54</b>	<b>3,352,646.45</b>

Bajo protesta de decir verdad declaramos que los Estados Financieros y sus notas, son razonablemente correctos y son responsabilidad del emisor.

  
 PRESIDENTE  
 LIC. ALFREDO PADILLA VILLALPANDO

  
 TESORERA  
 MAESTRA ELBA GABRIELA FALCÓN HERNÁNDEZ

  
 DIRECTOR GENERAL  
 C.P. JOSÉ LUIS CARPIO GUZMÁN

**PATRONATO DE BOMBEROS DE LEON GTO**  
**Conciliación entre los Ingresos Presupuestarios y Contables**  
**Del 01 de Enero al 30 de septiembre de 2024**  
**(Cifras en pesos)**

Concepto	2024
<b>1. Total de Ingresos Presupuestarios</b>	<b>118,794,447.98</b>
<b>2. Más Ingresos Contables No Presupuestarios</b>	<b>0.00</b>
2.1 Ingresos Financieros	0.00
2.2 Incremento por Variación de inventarios	0.00
2.3 Disminución del Exceso de Estimaciones por Pérdida o Deterioro u Obsolescencia	0.00
2.4 Disminución del Exceso de Provisiones	0.00
2.5 Otros Ingresos y Beneficios Varios	0.00
2.6 Otros Ingresos Contables No Presupuestarios	0.00
<b>3. Menos Ingresos Presupuestarios No Contables</b>	<b>0.00</b>
3.1 Aprovechamientos Patrimoniales	0.00
3.2 Ingresos Derivados de Financiamientos	0.00
3.3 Otros Ingresos Presupuestarios No Contables	0.00
<b>4. Total de Ingresos Contables</b>	<b>118,794,447.98</b>

Bajo protesta de decir verdad declaramos que los Estados Financieros y sus notas, son razonablemente correctos y son responsabilidad del emisor.

\_\_\_\_\_  
 PRESIDENTE  
 LIC. ALFREDO PADILLA VILLALPANDO


\_\_\_\_\_  
 TESORERA  
 MAESTRA ELBA GABRIELA FALCÓN HERNÁNDEZ

\_\_\_\_\_  
 DIRECTOR GENERAL  
 C.P. JOSÉ LUIS CARPIO GUZMÁN

**PATRONATO DE BOMBEROS DE LEON GTO**  
**Conciliación entre los Egresos Presupuestarios y los Gastos Contables**  
**Del 01 de Enero al 30 de septiembre de 2024**  
**(Cifras en pesos)**

Concepto	2024
<b>1. Total de Egresos Presupuestarios</b>	<b>97,309,198.13</b>
<b>2. Menos Egresos Presupuestarios No Contables</b>	<b>5,297,723.69</b>
2.1 Materias Primas y Materiales de Producción y Comercialización	0.00
2.2 Materiales y Suministros	0.00
2.3 Mobiliario y Equipo de Administración	185,753.17
2.4 Mobiliario y Equipo Educativo y Recreativo	0.00
2.5 Equipo e Instrumental Médico y de Laboratorio	0.00
2.6 Vehículos y Equipo de Transporte	4,503,898.52
2.7 Equipo de Defensa y Seguridad	608,072.00
2.8 Maquinaria, Otros Equipos y Herramientas	0.00
2.9 Activos Biológicos	0.00
2.10 Bienes Inmuebles	0.00
2.11 Activos Intangibles	0.00
2.12 Obra Pública en Bienes de Dominio Público	0.00
2.13 Obra Pública en Bienes Propios	0.00
2.14 Acciones y Participaciones de Capital	0.00
2.15 Compra de Títulos y Valores	0.00
2.16 Concesión de Préstamos	0.00
2.17 Inversiones en Fideicomisos, Mandatos y Otros Análogos	0.00
2.18 Provisiones para Contingencias y Otras Erogaciones Especiales	0.00
2.19 Amortización de la Deuda Pública	0.00
2.20 Adeudos de Ejercicios Fiscales Anteriores (ADEFAS)	0.00
2.21 Otros Egresos Presupuestarios No Contables	0.00
<b>3. Más Gastos Contables No Presupuestarios</b>	<b>2,882,091.78</b>
3.1 Estimaciones, Depreciaciones, Deterioros, Obsolescencia y Amortizaciones	2,882,091.78
3.2 Provisiones	0.00
3.3 Disminución de Inventarios	0.00
3.4 Otros Gastos	0.00
3.5 Inversión Pública no Capitalizable	0.00
3.6 Materiales y Suministros (consumos)	0.00
3.7 Otros Gastos Contables No Presupuestarios	0.00
<b>4. Total de Gastos Contables</b>	<b>94,893,566.22</b>

Bajo protesta de decir verdad declaramos que los Estados Financieros y sus notas, son razonablemente correctos y son responsabilidad del emisor.



\_\_\_\_\_  
PRESIDENTE

LIC. ALFREDO PADILLA VILLALPANDO



\_\_\_\_\_  
TESORERA

MAESTRA ELBA GABRIELA FALCÓN HERNÁNDEZ



\_\_\_\_\_  
DIRECTOR GENERAL

C.P. JOSÉ LUIS CARPIO GUZMÁN

PATRONATO DE BOMBEROS DE LEON GTO  
 Notas de Memoria  
 Del 01 de Enero al 30 de septiembre de 2024  
 (Cifras en Pesos)

Ejercicio: 2024  
 Periodicidad: Trimestral  
 Corte: 3

Notas

Cuenta	Concepto	Saldo Inicial	Cargos del Periodo	Abonos del Periodo	Saldo Final	Valores en Custodia	Tasa	Vencimiento	Tipo de Contrato
7000	<b>CUENTAS DE ORDEN CONTABLES</b>								
7110	Valores en Custodia	0.00	0.00	0.00	0.00				
7120	Custodia de Valores	0.00	0.00	0.00	0.00				
7130	Instrumentos de Crédito Prestados a Formadores de Mercado	0.00	0.00	0.00	0.00				
7140	Préstamo de Instrumentos de Crédito a Formadores de Mercado y su Garantía	0.00	0.00	0.00	0.00				
7150	Instrumentos de Crédito Recibidos en Garantía de los Formadores de Mercado	0.00	0.00	0.00	0.00				
7160	Garantía de Créditos Recibidos de los Formadores de Mercado	0.00	0.00	0.00	0.00				
7210	Autorización para la Emisión de Bonos, Títulos y Valores de la Deuda Pública Interna	0.00	0.00	0.00	0.00				
7220	Autorización para la Emisión de Bonos, Títulos y Valores de la Deuda Pública Externa	0.00	0.00	0.00	0.00				
7230	Emisiones Autorizadas de la Deuda Pública Interna y Externa	0.00	0.00	0.00	0.00				
7240	Suscripción de Contratos de Préstamos y Otras Obligaciones de la Deuda Pública Interna	0.00	0.00	0.00	0.00				
7250	Suscripción de Contratos de Préstamos y Otras Obligaciones de la Deuda Pública Externa	0.00	0.00	0.00	0.00				
7260	Contratos de Préstamos y Otras Obligaciones de la Deuda Pública Interna y Externa	0.00	0.00	0.00	0.00				
7310	Avales Autorizados	0.00	0.00	0.00	0.00				
7320	Avales Firmados	0.00	0.00	0.00	0.00				
7330	Fianzas y Garantías Recibidas por Deudas a Cobrar	0.00	0.00	0.00	0.00				
7340	Fianzas y Garantías Recibidas	0.00	0.00	0.00	0.00				
7350	Fianzas Otorgadas para Respalidar Obligaciones no Fiscales del Gobierno	0.00	0.00	0.00	0.00				
7360	Fianzas Otorgadas del Gobierno para Respalidar Obligaciones no Fiscales	0.00	0.00	0.00	0.00				
7410	Demandas Judiciales en Proceso de Resolución	0.00	0.00	0.00	0.00				
7420	Resolución de Demandas en Proceso Judicial	0.00	0.00	0.00	0.00				
7510	Contratos para inversión Mediante Proyectos para Prestación de Servicios (PPS) y Similares	0.00	0.00	0.00	0.00				
7520	Inversión Pública Contratada Mediante Proyectos para Prestación de Servicios (PPS) y Similares	0.00	0.00	0.00	0.00				
7610	Bienes Bajo Contrato en Concesión	0.00	0.00	0.00	0.00				
7620	Contrato de Concesión por Bienes	0.00	0.00	0.00	0.00				
7630	Bienes Bajo Contrato en Comodato	0.00	0.00	0.00	0.00				
7640	Contrato de Comodato por Bienes	0.00	0.00	0.00	0.00				

8000 CUENTAS DE ORDEN PRESUPUESTARIO

Cuentas de Orden Presupuestarias de Ingresos		2024
Concepto		
8110	Lev de Ingresos Estimada	180,113,902.00
8120	Lev de Ingresos por Fleecular	62,980,800.69
8130	Modificaciones a la Lev de Ingresos Estimada	0.00
8140	Lev de Ingresos Devengada	0.00
8150	Lev de Ingresos Recaudada	118,794,447.98

Cuentas de Orden Presupuestarias de Egresos		2024
Concepto		
8210	Presupuesto de Egresos Aprobado	180,113,902.00
8220	Presupuesto de Egresos por Ejercer	84,488,050.54
8230	Modificaciones al Presupuesto de Egresos Aprobado	-1,661,346.67
8240	Presupuesto de Egresos Comprometido	0.00
8250	Presupuesto de Egresos Devengado	0.00
8260	Presupuesto de Egresos Ejercido	0.00
8270	Presupuesto de Egresos Pagado	97,309,198.13

Bajo protesta de decir verdad declaramos que los Estados Financieros y sus notas, son razonablemente correctos y son responsabilidad del emisor.

PRESIDENTE  
 LIC. ALFREDO PADILLA VILLALPANDO

TESORERA  
 MAESTRA ELBA GABRIELA FALCÓN HERNÁNDEZ

DIRECTOR GENERAL  
 C.P. JOSÉ LUIS CARPIO GUZMÁN